

RETOUR D'EXPERIENCE

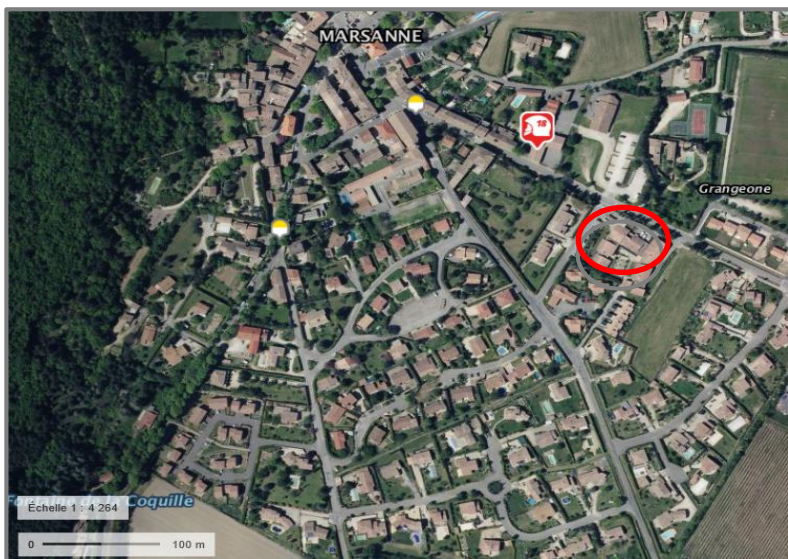
CDIS 26

Feu de chambre – ERP Type J
Route de Cléon d'Andran - Marsanne

RETEX INC
GSO-DEP N°46

Contexte Opérationnel

Le mardi 17 avril 2018 à 19h00, les secours du 1^{er} échelon du plan ETARE S081 sont engagés pour un feu de chambre dans un Etablissement d'Hébergement pour Personnes Âgées Dépendantes (EHPAD) sur la commune de MARSANNE.



Moyens engagés au départ



2 FPT

1 EPA

1 VSAV

1 VL CDG

Situation à l'arrivée

- Feu dans la chambre M6
- 33 résidents dont 29 au réfectoire et 4 couchés dans leurs chambres

Premières actions engagées

- Aide au transfert horizontal vers le réfectoire des 4 résidents couchés dans leurs chambres
- Etablissement d'une LDV45 sur division alimentée par le FPT VALDAINE et attaque par l'extérieur par le BAT.
- Etablissement d'une LDV45 par le FPT MTL et attaque par l'intérieur depuis la porte en bout d'aile par le BAT.

➤ **Objectifs :** mises en sécurité des résidents et enrayer la propagation du sinistre





Groupement
des
Services Opérationnels

Service
Doctrines, Evaluation,
Prospectives
Opérationnelles

RETOUR D'EXPERIENCE

Situation Opérationnelle

Le CDG VALDAINE arrive sur les lieux en tant que premier intervenant et réalise les actions suivantes :

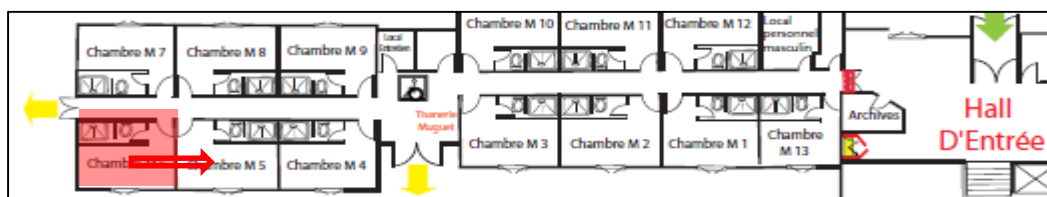
- Lecture rapide du plan ETARE S081 depuis la tablette opérationnelle du VL CDG,
- Confirmation en lien avec la cadre de santé que la chambre M6 est en feu et information que 29 résidents indemnes sont rassemblés dans la salle commune à usage de réfectoire et que 4 résidents sont couchés dans leurs chambres (L06,L09,J1,J2),
- Contrôle du SSI à l'accueil qui confirme ses informations et qui confirme que le désenfumage de la circulation est actif,
- Assurer le transfert horizontal des 4 résidents qui ne sont pas rassemblés dans la salle commune à usage de réfectoire (zone protégée) et s'assurer de la sécurité des 33 résidents,
- Etablissement d'une LDV 45 depuis le FPT VDE en attaque directe depuis l'extérieur afin d'enrayer la propagation vers la chambre mitoyenne et la charpente,
- Anticiper sur la présence potentiel de victime par la demande d'un GSAP

Le CDC SUD prend le COS à 20h06 et organise l'opération selon deux secteurs : INC commandé par le Ltn REBOUL et SAP commandé par le Ltn DE OLIVEIRA. Les actions suivantes sont alors entreprises :

- Activer le CRM sur le parking de la salle des fêtes (plan ETARE)
- Activer le PCC MAR sur le parking de la salle des fêtes,
- Procéder à l'extinction totale du foyer incendie,
- Organiser le relogement de 13 résidents dont 11 en fauteuil devant être relogés (résidents de la zone sinistrée, information de la cadre de santé) en lien avec le DOS (1^{er} adjoint de la mairie),
- Organiser des rondes de surveillance dans la nuit et le lendemain

L'opération se termine à 23h27 avec au total :

- 3 résidents relogés dans un hôtel,
- 8 résidents relogés au sein de l'établissement Notre Dame de Fresneau,
- 2 résidents relogés par leurs familles.



Chambre M6



Chambre M6



Chambre M5
(mitoyenne)



Groupement
des
Services Opérationnels


Service
Doctrine, Evaluation,
Prospectives
Opérationnelles

RETOUR D'EXPERIENCE

Situation Tactique (SITAC)



Focus sur SSI



Utilisation du système de sécurité incendie :

- Contrôler la localisation du sinistre (chambre M6, circulation ?) sur l'équipement de contrôle et de signalisation (1)
- Contrôler le fonctionnement du désenfumage mécanique et le fonctionnement des portes coupes feu sur le centralisateur de mise en sécurité incendie (2)



Groupement
des
Services Opérationnels

Service
Doctrines, Evaluation,
Prospectives
Opérationnelles

ELEMENTS DEFAVORABLES

- **CCFM MAR hors service** (panne mécanique à l'engagement)
- **3 personnels soignants pour 33 résidents** présentant peu d'autonomie

ELEMENTS FAVORABLES

- **Départ de feu à l'heure du repas** : 29 résidents étaient déjà présents au réfectoire (zone protégée)
- **Localisation du sinistre transmise par le CODIS aux 1^{er} COS**
- **Connaissance de l'établissement par le CDG**
- **Utilisation de la tablette opérationnelle pour lecture rapide du plan ETARE S081**

CE QU'IL FAUT RETENIR

- **Engagement de l'échelon SSO 1**
- **Points clés doctrine opérationnelle ERP type J :**
 - Vérifier le fonctionnement des équipements de sécurité au tableau SSI (portes CF, DF, ...)
 - Le désenfumage mécanique des circulations est asservi à détection automatique incendie des circulations et non des chambres
 - Locaux à sommeil recoupés en zones protégées de 600 m² et 14 résidents au maximum avec murs coupe feu 1h et portes à fermeture automatique (asservies détection incendie) pare-flamme 1/2h
 - Privilégier le transfert horizontal à l'évacuation verticale
 - Potentiel calorifique important dans les chambres
 - Privilégier l'accès extérieur ou l'accès par l'escalier desservant la zone compartimentée sinistrée
 - Maintien en exploitation de l'ERP (opérationnalité du SSI, appui service PRV SDIS)
 - Gestion post-accidentelle des résidents (relogements dans des établissements adaptés et conformes aux règles de sécurité?) devant être assumée par le DOS, en lien avec l'ARS



Efficacité d'une porte PF fermée



Chambre M6

Chambre M7
(en face M6)



[IP GSO 01 Organisation du commandement des opérations de secours et du soutien opérationnel](#)

MONTAGE DES CIRCULATIONS ET DES ESCALIERS DE LA ZONE	
IN TELEPHONE : du 11 22 00 00	A 11h : du 11 22 00 14
Accès pour handicapés et public : ascenseur de l'entrée, dans la salle des fêtes de l'établissement	
ACTIVITES Activité de personnes âgées, dont à bord des véhicules de déplacement Établissement à usage d'habitat collectif de trois étages par des personnes âgées, asservies à la détection automatique incendie des circulations	ACTIVITES Activité d'accueil et de service pour personnes âgées Capacité : 200 Effectif : Nombre de résidents : 14 Nombre de personnes : 20 Nombre de personnes : 20 Nombre de personnes : 20 Nombre de personnes : 20
CONSTATATIONS DES AGENCES Sur le parking de la salle des fêtes, en face de l'établissement à côté du C3, Montagne Groupes des images et photos : voir plans	
PRESSIONS A TENEUR EN CAS D'INCENDIE Niveau 1 : 1 GINCC + 1 VSAP + Caméra Thermique Niveau 2 : 1 GINCC + 1 VSAP + Caméra Thermique Niveau 3 : 1 GINCC + 1 VSAP + Caméra Thermique Niveau 4 : 1 GINCC + 1 VSAP + Caméra Thermique	
MOTIFS ENGAGES EN ESCALIER (sur les plans) 1 GINCC + 1 VSAP + Caméra Thermique MOTIFS ENGAGES DANS ESCALIER (sur les plans) 1 GINCC + 1 VSAP + 1 GPC + 1 CEAR + SOUS 1	

[Plan ETARE S081](#)

